

GEPRÜFTE
QUALITÄT
SEIT 1968



FUNKTIONAL | SICHER | INDIVIDUELL

dll drinkuth



GEFERTIGT IN DEUTSCHLAND

BEGEISTERUNG FÜR QUALITÄT

**NEBENEINGANGSTÜREN
AUS KUNSTSTOFF UND ALUMINIUM**

Liebe Kunden,

vielen Dank für Ihr Interesse an den hochwertigen Nebeneingangstüren aus dem Hause Drinkuth. Durch die über 50-jährige Erfahrung in der Produktion von Bauelementen wurde die Drinkuth AG zu einem der führenden Hersteller der Branche.

Unsere **Begeisterung für Qualität** sichert Ihnen Bauelemente in höchster Verarbeitungsqualität für eine lange Lebensdauer und technischer Zuverlässigkeit. Wie bei Ihrer Haustür soll auch die „Nebentür“ in puncto Optik und ganz besonders bei der Sicherheit optimal zu Ihrem Eigenheim und Ihren Ansprüchen passen. Nebeneingangstüren sind in der Regel eher in den hinteren Gebäudeteilen eingebaut, meist von Straßen oder Nachbarn schlecht einsehbar und technisch schwach ausgestattet. Das wissen leider auch diejenigen, die sich unerlaubten Zutritt zu Ihrem Gebäude verschaffen wollen.

Wir sehen die Nebentür als „kleine Haustür“ und statten diese auch entsprechend hochwertig aus. Bereits in der Grundausstattung sind die Türen mit hochwertigen, einbruchhemmenden Verriegelungen ausgestattet. Entsprechend Ihrem Anspruch an Sicherheit, Gebrauch und Optik lassen sich die Türen weiter aufwerten.

Der Kauf von Bauelementen ist Vertrauenssache – vertrauen Sie unserer Erfahrung, denn unser Ziel ist Ihre Zufriedenheit! Gönnen Sie sich das Gefühl, richtig entschieden zu haben!



Ihre Drinkuth AG



Markus Schmees
Vorstand und Gesellschafter

INHALT

■ dll drinkuth -inside	3
■ Modelle DN 100-203	4-15
■ Schlösser & Garnituren	16
■ Farben & Gläser	17
■ System classica AD 76 / MD 82 Kunststoff	18
■ System classica AD 75 Aluminium	19
■ Unser Leistungsspektrum	20

dll drinkuth **INSIDE** – Hohe Ausstattung inklusive ...

Kunststoff	Aluminium	Kunststoff + Aluminium
 <p>Klasse-A-Qualität Profilwandstärke 3 mm.</p> <p>classica</p>  <p>V-Fugen mit filigraner, edler Optik und höchster Eckfestigkeit.</p>  <p>Hohe Sicherheit durch ein 3-fach-Massivriegelschloss.</p>  <p>Türbänder mit 3D-Verstellung.</p>  <p>Ein „verdrehen“ der Profile wird reduziert, da die Aussteifungsprofile aus Stahl mit minimalen Schraubabständen mit dem Profil verbunden werden.</p>  <p>Der Rahmen ist immer durch ein 4-Kant-Stahlprofil im Kern verstärkt.</p>	 <p>Vollwertige Haustür-Qualität ohne Abstriche.</p>  <p>Im System classica AD75 HI gradliniges flächenbündiges Design.</p>  <p>3-fach Sicherheitsverriegelung mit 2 massiven, durchsägegesicherten Schließhaken aus Stahl. Die Schließhaken greifen von unten tief in die Stahlschließstücke und "hinterkrallen" diese. Das Auseinanderdrücken von Türfüllung und Rahmen wird wesentlich erschwert. Zusätzlich sind die Schließhaken in Verschlussstellung blockiert und können so nicht manuell zurückgedrückt werden.</p>  <p>Stabile ausreißfeste Türbänder mit 6-fach Verstellung.</p>  <p>Hochwertige Aluminiumlegierung mit einem glasfaserverstärkten Polyamidsteg verbunden und thermisch getrennt.</p>	 <p>Profilzylinder mit Not- und Gefahrenfunktion.</p>  <p>Thermisch getrennte Bodenschwelle.</p>  <p>Aluminium-Wetterschenkel zum Schutz vor Wassereintritt.</p>  <p>Auflaufdichtung unten am Flügel zur zusätzlichen Abdichtung im Schwellenbereich.</p>



Sicherheit ist bei uns Standard!

Unsere Türen lassen wir von unabhängigen Prüfinstituten überwachen. Alle Produkte erfüllen selbstverständlich die gesetzlichen Anforderungen der Energieeinsparverordnung (EnEV).

Die exklusiven Nebeneingangstüren aus Kunststoff und Aluminium überzeugen durch ihre besonders hohe Verarbeitungsqualität. Beeindruckende Stabilität, Türblätter mit Aluminium- oder PVC-Deckschichten und massive Sicherheitsverriegelungen sind nur einige Ausstattungsmerkmale, die unsere Nebeneingangstüren kennzeichnen. Welchen Werkstoff Sie auch wählen, Sie entscheiden sich immer für ein Spitzenprodukt „Gefertigt in Deutschland“.



DN 100

Verglasung: Klarglas
 Drückergarnitur: DR 724 EV1
 Farbe: weiß



Klarglas

Ausstattung:



Innenansicht

DN 100																	U _d -Wert
Profilsystem	Glas / Füllung	weiß	Trenddekore foliert ¹		Sonderdekore foliert ¹				classica AD 75 HI	Übergrößenzuschlag*	Ornamentglas (Mehrpreis)	Eckschweißverbinder	1-seitig genutet (nur in weiß lieferbar)	VSG 6mm außen	Füllung mit Stahleinlage		
			einseitig	beidseitig	einseitig	beidseitig	einseitig	beidseitig									
Kunststoff	classica AD 76	Ug = 1,1	779,- [●]	991,-	1.052,-	1.021,-	1.082,-	-	-	-	53,-	75,-	53,-	-	60,-	-	1,5 [●]
		Ug = 0,7	854,-	1.066,-	1.127,-	1.096,-	1.157,-	-	-	-	53,-	75,-	53,-	-	60,-	-	1,2
	classica MD 82	Ug = 1,1	839,-	1.051,-	1.112,-	1.081,-	1.142,-	-	-	-	53,-	75,-	53,-	-	60,-	-	1,3
		Ug = 0,7	914,-	1.125,-	1.186,-	1.156,-	1.217,-	-	-	-	53,-	75,-	53,-	-	60,-	-	1,1
ALU	classica AD 75	Ug = 1,1	1.473,-	-	-	-	-	1.664,-	1.601,-	65,-	95,- ^{**}	75,-	-	-	60,-	-	1,7
		Ug = 0,7	1.573,-	-	-	-	-	1.764,-	1.701,-	65,-	95,- ^{**}	75,-	-	-	60,-	-	1,4

● Komplettpreis und U_d-Wert der abgebildeten Tür *Übergrößenzuschlag (in Kunststoff nur in weiß möglich) gilt ab einem Maß größer 1000 x 2200 mm
 ** Übergrößenzuschlag (farbig Aluminium) ab einem Maß größer 1180 mm x 2200 mm + 95,- €
¹ Eckschweißverbinder und **autolock** sind im Preis enthalten! Achtung: Auswärts öffnende Türen nur in weiß lieferbar!



geschlossenes Türblatt

DN 110


Geschlossenes Türblatt

Drückergarnitur: DR 724 EV1

Farbe: weiß



Detailfoto genutete Füllung



Variante: genutete Füllung
1-seitig außen

Ausstattung:



Innenansicht

DN 110										classica AD 75 HI übergrößenzuschlag* Oramentglas (Mehrpreis) Eckschweißverbinder 1-seitig genutet (nur in weiß lieferbar) VSG 6mm außen Füllung mit Stahlrinne						U _d -Wert	
Profilsystem	Glas / Füllung	weiß	Trenddekore foliert ¹		Sonderdekore foliert ¹				classica AD 75 HI	übergrößenzuschlag*	Oramentglas (Mehrpreis)	Eckschweißverbinder	1-seitig genutet (nur in weiß lieferbar)	VSG 6mm außen	Füllung mit Stahlrinne		
			einseitig	beidseitig	einseitig	beidseitig	einseitig	beidseitig									
Kunststoff	classica AD 76 U _g = 1,1		890,-	1.386,-	1.482,-	1.417,-	1.513,-	-	-	-	53,-	-	53,-	505,-	-	482,-	1,4
	U _g = 0,7		1.090,-	1.586,-	1.682,-	1.617,-	1.713,-	-	-	-	53,-	-	53,-	505,-	-	482,-	1,2
	classica MD 82 U _g = 1,1		950,-	1.446,-	1.542,-	1.477,-	1.573,-	-	-	-	53,-	-	53,-	505,-	-	482,-	1,2
	U _g = 0,7		1.150,-	1.646,-	1.742,-	1.676,-	1.773,-	-	-	-	53,-	-	53,-	505,-	-	482,-	1,1
ALU	classica AD 75 U _g = 1,1		1.921,-	-	-	-	-	2.407,-	2.198,-	65,-	95,-	-	-	505,-	-	482,-	1,6
	U _g = 0,7		2.033,-	-	-	-	-	2.520,-	2.307,-	65,-	95,-	-	-	505,-	-	482,-	1,4

● Komplettpreis und U_d-Wert der abgebildeten Tür *Übergrößenzuschlag (in Kunststoff nur in weiß möglich) gilt ab einem Maß größer 1000 x 2200 mm

** Übergrößenzuschlag (farbig Aluminium) ab einem Maß größer 1180 mm x 2200 mm + 95,- €

¹ Eckschweißverbinder und **autolock** sind im Preis enthalten! Achtung: Auswärts öffnende Türen nur in weiß lieferbar!



DN 111

Verglasung: Klarglas
 Drückergarnitur: DR 724 EV1
 Farbe: weiß
 Sprosse: ca. 92 mm



Variante: genutete Füllung
 1-seitig außen ●



Detailfoto genutete Füllung ●

Ausstattung:



Innenansicht

DN 111																	U _d -Wert
Profilsystem	Glas / Füllung	weiß	Trenddekore foliert ¹		Sonderdekore foliert ¹				classica AD 75 HI	Übergrößenzuschlag*	Ornamentglas (Mehrpreis)	Eckschweißverbinder	1-seitig genutet (nur in weiß lieferbar)	VSG 6mm außen	Füllung mit Stahleinlage		
			einseitig	beidseitig	einseitig	beidseitig	einseitig	beidseitig									
Kunststoff	classica AD 76	Ug = 1,1	921,- ●	1.279,-	1.374,-	1.310,-	1.405,-	-	-	-	53,-	29,-	53,-	295,-	23,-	278,-	1,4 ●
		Ug = 0,7	961,-	1.319,-	1.414,-	1.350,-	1.445,-	-	-	-	53,-	29,-	53,-	295,-	23,-	278,-	1,2
	classica MD 82	Ug = 1,1	986,-	1.343,-	1.439,-	1.374,-	1.469,-	-	-	-	53,-	29,-	53,-	295,-	23,-	278,-	1,3
		Ug = 0,7	1.025,-	1.383,-	1.478,-	1.414,-	1.509,-	-	-	-	53,-	29,-	53,-	295,-	23,-	278,-	1,1
ALU	classica AD 75	Ug = 1,1	1.844,-	-	-	-	-	2.241,-	2.082,-	65,-	95,-**	29,-	-	295,-	23,-	278,-	1,7
		Ug = 0,7	1.951,-	-	-	-	-	2.348,-	2.188,-	65,-	95,-**	29,-	-	295,-	23,-	278,-	1,5

● Komplettpreis und U_d-Wert der abgebildeten Tür *Übergrößenzuschlag (in Kunststoff nur in weiß möglich) gilt ab einem Maß größer 1000 x 2200 mm

** Übergrößenzuschlag (farbig Aluminium) ab einem Maß größer 1180 mm x 2200 mm + 95,- €

¹ Eckschweißverbinder und **autolock** sind im Preis enthalten! Achtung: Auswärts öffnende Türen nur in weiß lieferbar!



Klarglas

DN 112

Verglasung: Klarglas
 Drückergarnitur: DR 724 EV1
 Farbe: weiß
 Sprosse: ca. 92 mm



Detailfoto genutete Füllung



Variante: genutete Füllung
 1-seitig außen

Ausstattung:



Innenansicht

DN 112																		U _d -Wert
Profilsystem	Glas / Füllung	weiß	Trenddekore foliert ¹		Sonderdekore foliert ¹				classica AD 75 HI	Übergrößenzschlag*	Ornamentglas (Mehrpreis)	Eckschweißverbinder	1-seitig genutet (nur in weiß lieferbar)	VSG 6mm außen	Füllung mit Stahleinlage			
			einseitig	beidseitig	einseitig	beidseitig	einseitig	beidseitig										
Kunststoff	classica AD 76	U _g = 1,1	877,-	1.171,-	1.253,-	1.202,-	1.284,-	-	-	-	53,-	54,-	53,-	152,-	43,-	144,-	1,5	
		U _g = 0,7	931,-	1.225,-	1.307,-	1.255,-	1.338,-	-	-	-	53,-	54,-	53,-	152,-	43,-	144,-	1,2	
	classica MD 82	U _g = 1,1	941,-	1.235,-	1.318,-	1.266,-	1.348,-	-	-	-	53,-	54,-	53,-	152,-	43,-	144,-	1,3	
		U _g = 0,7	995,-	1.289,-	1.371,-	1.319,-	1.402,-	-	-	-	53,-	54,-	53,-	152,-	43,-	144,-	1,1	
ALU	classica AD 75	U _g = 1,1	1.730,-	-	-	-	2.106,-	1.974,-	65,-	95,-	54,-	-	152,-	43,-	144,-	1,7		
		U _g = 0,7	1.868,-	-	-	-	2.211,-	2.078,-	65,-	95,-	54,-	-	152,-	43,-	144,-	1,5		

● Komplettpreis und U_d-Wert der abgebildeten Tür *Übergrößenzschlag (in Kunststoff nur in weiß möglich) gilt ab einem Maß größer 1000 x 2200 mm

** Übergrößenzschlag (farbig Aluminium) ab einem Maß größer 1180 mm x 2200 mm + 95,- €

¹ Eckschweißverbinder und **autolock** sind im Preis enthalten! Achtung: Auswärts öffnende Türen nur in weiß lieferbar!

DN 113

Verglasung: Klarglas
 Drückergarnitur: DR 724 EV1
 Farbe: weiß
 Sprosse: ca. 92 mm



Ausstattung:



Innenansicht

DN 113										classica AD 75 HI Übergrößenzuschlag* Ornamntglas (Mehrpreis) Eckschweißverbinder 1-seitig genutet (nur in weiß lieferbar) VSG 6mm außen Füllung mit Stanleinlage							U _d -Wert
Profilsystem	Glas / Füllung	weiß	Trenddekore foliert ¹		Sonderdekore foliert ¹				classica AD 75 HI	Übergrößenzuschlag*	Ornamntglas (Mehrpreis)	Eckschweißverbinder	1-seitig genutet (nur in weiß lieferbar)	VSG 6mm außen	Füllung mit Stanleinlage		
			einseitig	beidseitig	einseitig	beidseitig	einseitig	beidseitig									
Kunststoff	classica AD 76 Ug = 1,1	833,- [●]	1.062,-	1.132,-	1.092,-	1.162,-	-	-	-	53,-	75,-	53,-	-	60,-	-	1,5 [●]	
		907,-	1.137,-	1.207,-	1.167,-	1.237,-	-	-	-	53,-	75,-	53,-	-	60,-	-	1,2	
	classica MD 82 Ug = 1,1	897,-	1.126,-	1.196,-	1.157,-	1.226,-	-	-	-	53,-	75,-	53,-	-	60,-	-	1,3	
		972,-	1.201,-	1.271,-	1.231,-	1.301,-	-	-	-	53,-	75,-	53,-	-	60,-	-	1,0	
ALU	classica AD 75 Ug = 1,1	1.580,-	-	-	-	-	1.802,-	1.729,-	65,-	95,- ^{**}	75,-	-	-	60,-	-	1,7	
		1.679,-	-	-	-	-	1.901,-	1.829,-	65,-	95,- ^{**}	75,-	-	-	60,-	-	1,4	

● Komplettpreis und U_d-Wert der abgebildeten Tür *Übergrößenzuschlag (in Kunststoff nur in weiß möglich) gilt ab einem Maß größer 1000 x 2200 mm

** Übergrößenzuschlag (farbig Aluminium) ab einem Maß größer 1180 mm x 2200 mm + 95,- €

¹ Eckschweißverbinder und **autolock** sind im Preis enthalten! Achtung: Auswärts öffnende Türen nur in weiß lieferbar!

beidseitig aufgeklebte Sprosse KD04 (27x14mm) mit Aluminium-Abstandshalter
(bei 3-fach Verglasung liegt der Abstandshalter im äußeren Scheibenzwischenraum)



Klarglas

DN 114

Verglasung: Klarglas
Drückergarnitur: DR 724 EV1
Farbe: weiß
Sprosse: ca. 92 mm



Detailfoto genutete Füllung



Variante: genutete Füllung
1-seitig außen

Ausstattung:



Innenansicht

DN 114										classica AD 75 HI							U _d -Wert
Profilsystem	Glas / Füllung	weiß	Trendekore foliert ¹		Sonderdekore foliert ¹				Übergroßenzuschlag*	Ornamentglas (Mehrpreis)	Eckschweißverbinder	1-seitig genutet (nur in weiß lieferbar)	VSG 6mm außen	Füllung mit Stahleinlage			
			einseitig	beidseitig	einseitig	beidseitig	einseitig	beidseitig									
Kunststoff	classica AD 76	Ug = 1,1	979,-	1.272,-	1.350,-	1.303,-	1.381,-	-	-	-	53,-	54,-	53,-	152,-	43,-	144,-	1,6
		Ug = 0,7	1.010,-	1.303,-	1.381,-	1.334,-	1.412,-	-	-	-	53,-	54,-	53,-	152,-	43,-	144,-	1,3
	classica MD 82	Ug = 1,1	1.043,-	1.336,-	1.414,-	1.367,-	1.445,-	-	-	-	53,-	54,-	53,-	152,-	43,-	144,-	1,4
		Ug = 0,7	1.074,-	1.368,-	1.445,-	1.398,-	1.476,-	-	-	-	53,-	54,-	53,-	152,-	43,-	144,-	1,2
ALU	classica AD 75	Ug = 1,1	2.065,-	-	-	-	-	2.453,-	2.306,-	65,-	95,-	54,-	-	152,-	43,-	144,-	1,8
		Ug = 0,7	2.170,-	-	-	-	-	2.558,-	2.410,-	65,-	95,-	54,-	-	152,-	43,-	144,-	1,6

● Komplettpreis und U_d-Wert der abgebildeten Tür *Übergroßenzuschlag (in Kunststoff nur in weiß möglich) gilt ab einem Maß größer 1000 x 2200 mm

** Übergroßenzuschlag (farbig Aluminium) ab einem Maß größer 1180 mm x 2200 mm + 95,- €

¹ Eckschweißverbinder und **autolock** sind im Preis enthalten! Achtung: Auswärts öffnende Türen nur in weiß lieferbar!

DN 115

Verglasung: Klarglas
 Drückergarnitur: DR 724 EV1
 Farbe: weiß
 Sprosse: ca. 92 mm



Variante: genutete Füllung
 1-seitig außen ●



Detailfoto genutete Füllung ●



Klarglas

Klarglas

Ausstattung:



Innenansicht

DN 115																	U _d -Wert
Profilsystem	Glas / Füllung	weiß	Trenddekore foliert ¹		Sonderdekore foliert ¹		drinkuth ALUMINIUM-FARBKARTE		classica AD 75 HI	Übergrößenzuschlag*	Ornamentglas (Mehrpreis)	Eckschweißverbinder	1-seitig genutet (nur in weiß lieferbar)	VSG 6mm außen	Füllung mit Stahleinlage		
			einseitig	beidseitig	einseitig	beidseitig	einseitig	beidseitig									
Kunststoff	classica AD 76	Ug = 1,1	948,- ●	1.259,-	1.350,-	1.290,-	1.381,-	-	-	-	53,-	71,-	53,-	152,-	57,-	144,-	1,5 ●
		Ug = 0,7	1.019,-	1.330,-	1.421,-	1.361,-	1.452,-	-	-	-	53,-	71,-	53,-	152,-	57,-	144,-	1,3
	classica MD 82	Ug = 1,1	1.017,-	1.328,-	1.419,-	1.358,-	1.450,-	-	-	-	53,-	71,-	53,-	152,-	57,-	144,-	1,3
		Ug = 0,7	1.087,-	1.399,-	1.490,-	1.429,-	1.521,-	-	-	-	53,-	71,-	53,-	152,-	57,-	144,-	1,1
ALU	classica AD 75	Ug = 1,1	1.827,-	-	-	-	-	2.174,-	2.046,-	65,-	95,-**	71,-	-	152,-	57,-	144,-	1,8
		Ug = 0,7	1.929,-	-	-	-	-	2.276,-	2.148,-	65,-	95,-**	71,-	-	152,-	57,-	144,-	1,5

● Komplettpreis und U_d-Wert der abgebildeten Tür *Übergrößenzuschlag (in Kunststoff nur in weiß möglich) gilt ab einem Maß größer 1000 x 2200 mm

** Übergrößenzuschlag (farbig Aluminium) ab einem Maß größer 1180 mm x 2200 mm + 95,- €

¹ Eckschweißverbinder und **autolock** sind im Preis enthalten! Achtung: Auswärts öffnende Türen nur in weiß lieferbar!



DN 116

Verglasung: Klarglas
 Drückergarnitur: DR 724 EV1
 Farbe: weiß



Detailfoto genutete Füllung



Variante: genutete Füllung
 1-seitig außen

Ausstattung:



Innenansicht

DN 116										classica AD 75 HI						U _d -Wert	
Profilsystem	Glas / Füllung	weiß	Trenddekore foliert ¹		Sonderdekore foliert ¹				Übergrenzüschlag*	Ornamentglas (Mehrpreis)	Eckschweißverbinder	1-seitig genutet (nur in weiß lieferbar)	VSG 6mm außen	Füllung mit Stahleinlage			
			einseitig	beidseitig	einseitig	beidseitig	einseitig	beidseitig	●	●	●	●	●				
Kunststoff	classica AD 76	Ug = 1,1	955,-	1.320,-	1.417,-	1.351,-	1.448,-	-	-	-	53,-	29,-	53,-	323,-	23,-	306,-	1,5
		Ug = 0,7	984,-	1.349,-	1.446,-	1.380,-	1.476,-	-	-	-	53,-	29,-	53,-	323,-	23,-	306,-	1,3
	classica MD 82	Ug = 1,1	1.019,-	1.384,-	1.482,-	1.415,-	1.512,-	-	-	-	53,-	29,-	53,-	323,-	23,-	306,-	1,3
		Ug = 0,7	1.048,-	1.414,-	1.510,-	1.444,-	1.541,-	-	-	-	53,-	29,-	53,-	323,-	23,-	306,-	1,2
ALU	classica AD 75	Ug = 1,1	1.916,-	-	-	-	-	2.359,-	2.177,-	65,-	95,-	29,-	-	323,-	23,-	306,-	1,8
		Ug = 0,7	2.025,-	-	-	-	-	2.468,-	2.284,-	65,-	95,-	29,-	-	323,-	23,-	306,-	1,6

● Komplettpreis und U_d-Wert der abgebildeten Tür *Übergrenzüschlag (in Kunststoff nur in weiß möglich) gilt ab einem Maß größer 1000 x 2200 mm
 ** Übergrenzüschlag (farbig Aluminium) ab einem Maß größer 1180 mm x 2200 mm + 95,- €
¹ Eckschweißverbinder und **autolock** sind im Preis enthalten! Achtung: Auswärts öffnende Türen nur in weiß lieferbar!



DN 200

Verglasung: Klarglas

Drückergarnitur: DR 724 EV1

Farbe: außen anthrazitgrau (ähnlich RAL 7016)

Ausstattung:



Innenansicht

DN 200																U _d -Wert
Profilsystem	Glas / Füllung	weiß	Trenddekore foliert ¹		Sonderdekore foliert ¹				classica AD 75 HI	Übergrößenzuschlag*	Ornamentglas (Mehrpreis)	Eckschweißverbinder	1-seitig genutet (nur in weiß lieferbar)	VSG 6mm außen	Füllung mit Stahleinlage	
			einseitig	beidseitig	einseitig	beidseitig	einseitig	beidseitig								
Kunststoff	classica AD 76	Ug = 1,1	1.268,-	1.779,-	2.140,-	1.809,-	2.170,-	-	-	-	161,-	53,-	-	-	-	1,3
		Ug = 0,7	1.406,-	1.918,-	2.278,-	1.948,-	2.309,-	-	-	-	161,-	53,-	-	-	-	1,2
	classica MD 82	Ug = 1,1	1.327,-	1.839,-	2.199,-	1.869,-	2.230,-	-	-	-	161,-	53,-	-	-	-	1,2
		Ug = 0,7	1.466,-	1.977,-	2.338,-	2.008,-	2.369,-	-	-	-	161,-	53,-	-	-	-	1,1
ALU	classica AD 75	Ug = 1,1	2.056,-	-	-	-	-	2.430,-	2.544,-	65,-	161,-	-	-	-	-	1,5
		Ug = 0,7	2.194,-	-	-	-	-	2.569,-	2.683,-	65,-	161,-	-	-	-	-	1,4

● Komplettpreis und U_d-Wert der abgebildeten Tür *Übergrößenzuschlag (in Kunststoff nur in weiß möglich) gilt ab einem Maß größer 1000 x 2200 mm

** Übergrößenzuschlag (farbig Aluminium) ab einem Maß größer 1180 mm x 2200 mm + 95,- €

¹ Eckschweißverbinder und **autolock** sind im Preis enthalten! Achtung: Auswärts öffnende Türen nur in weiß lieferbar!



DN 201

Verglasung: Klarglas

Drückergarnitur: DR 724 EV1

Farbe: außen anthrazitgrau (ähnlich RAL 7016)

Ausstattung:



Innenansicht

DN 201																	U _d -Wert
Profilsystem	Glas / Füllung	weiß	Trenddekore foliert ¹		Sonderdekore foliert ¹				classica AD 75 HI	Übergrößenzuschlag*	Ornamentglas (Mehrpreis)	Eckschweißverbinder	1-seitig genutet (nur in weiß lieferbar)	VSG 6mm außen	Füllung mit Stahleinlage		
			einseitig	beidseitig	einseitig	beidseitig	einseitig	beidseitig									
Kunststoff	classica AD 76	U _g = 1,1	1.268,-	1.779,-	2.140,-	1.809,-	2.170,-	-	-	-	161,-	53,-	-	0	-	1,3	
		U _g = 0,7	1.406,-	1.918,-	2.278,-	1.948,-	2.309,-	-	-	-	161,-	53,-	-	0	-	1,2	
	classica MD 82	U _g = 1,1	1.327,-	1.839,-	2.199,-	1.869,-	2.230,-	-	-	-	161,-	53,-	-	0	-	1,2	
		U _g = 0,7	1.466,-	1.977,-	2.338,-	2.008,-	2.369,-	-	-	-	161,-	53,-	-	0	-	1,0	
ALU	classica AD 75	U _g = 1,1	2.089,-	-	-	-	-	2.458,-	2.572,-	65,-	** 161,-	0	-	-	0	-	1,5
		U _g = 0,7	2.228,-	-	-	-	-	2.596,-	2.711,-	65,-	** 161,-	0	-	-	0	-	1,3

● Komplettpreis und U_d-Wert der abgebildeten Tür *Übergrößenzuschlag (in Kunststoff nur in weiß möglich) gilt ab einem Maß größer 1000 x 2200 mm

** Übergrößenzuschlag (farbig Aluminium) ab einem Maß größer 1180 mm x 2200 mm + 95,- €

¹ Eckschweißverbinder und **autolock** sind im Preis enthalten! Achtung: Auswärts öffnende Türen nur in weiß lieferbar!



DN 202

Verglasung: Klarglas

Drückergarnitur: DR 724 EV1

Farbe: außen golden oak

Ausstattung:



Innenansicht

DN 202																U _d -Wert
Profilsystem	Glas / Füllung	weiß	Trenddekore foliert ¹		Sonderdekore foliert ¹				classica AD 75 HI	Übergrößenzuschlag*	Ornamentglas (Mehrpreis)	Eckschweißverbinder	1-seitig genutet (nur in weiß lieferbar)	VSG 6mm außen	Füllung mit Stahleinlage	
			einseitig	beidseitig	einseitig	beidseitig	einseitig	beidseitig								
Kunststoff	classica AD 76	Ug = 1,1	1.301,-	1.812,-	2.173,-	1.843,-	2.203,-	-	-	-	161,-	53,-	-	-	-	1,3
		Ug = 0,7	1.440,-	1.951,-	2.312,-	1.981,-	2.342,-	-	-	-	161,-	53,-	-	-	-	1,2
	classica MD 82	Ug = 1,1	1.361,-	1.872,-	2.233,-	1.902,-	2.263,-	-	-	-	161,-	53,-	-	-	-	1,1
		Ug = 0,7	1.500,-	2.011,-	2.371,-	2.041,-	2.402,-	-	-	-	161,-	53,-	-	-	-	1,0
ALU	classica AD 75	Ug = 1,1	2.145,-	-	-	-	-	2.513,-	2.627,-	65,-	161,-	-	-	-	-	1,5
		Ug = 0,7	2.283,-	-	-	-	-	2.652,-	2.766,-	65,-	161,-	-	-	-	-	1,4

● Komplettpreis und U_d-Wert der abgebildeten Tür *Übergrößenzuschlag (in Kunststoff nur in weiß möglich) gilt ab einem Maß größer 1000 x 2200 mm

** Übergrößenzuschlag (farbig Aluminium) ab einem Maß größer 1180 mm x 2200 mm + 95,- €

¹ Eckschweißverbinder und **autolock** sind im Preis enthalten! Achtung: Auswärts öffnende Türen nur in weiß lieferbar!



DN 203

Verglasung: Klarglas
 Drückergarnitur: DR 724 EV1
 Farbe: außen nussbaum

Ausstattung:





Innenansicht



DN 203									classica AD 75 HI Übergängenzuschlag* Ornamentglas (Mehrpreis) Eckschweißverbinder 1-seitig genutet (nur in weiß lieferbar) VSG 6mm außen Füllung mit Stahlrinne							U _d -Wert
Profilsystem	Glas / Füllung	weiß	Trenddekore foliert ¹		Sonderdekore foliert ¹											
			einseitig	beidseitig	einseitig	beidseitig	einseitig	beidseitig								
Kunststoff	classica AD 76	U _g = 1,1	1.323,-	1.834,-	2.195,-	1.865,-	2.226,-	-	-	-	161,-	53,-	-	-	-	1,3
		U _g = 0,7	1.462,-	1.973,-	2.334,-	2.004,-	2.364,-	-	-	-	161,-	53,-	-	-	-	1,2
	classica MD 82	U _g = 1,1	1.383,-	1.894,-	2.255,-	1.925,-	2.285,-	-	-	-	161,-	53,-	-	-	-	1,2
		U _g = 0,7	1.522,-	2.033,-	2.394,-	2.063,-	2.424,-	-	-	-	161,-	53,-	-	-	-	1,1
ALU	classica AD 75	U _g = 1,1	2.172,-	-	-	-	-	2.541,-	2.655,-	65,-	161,-	-	-	-	-	1,5
		U _g = 0,7	2.311,-	-	-	-	-	2.680,-	2.794,-	65,-	161,-	-	-	-	-	1,4

● Komplettpreis und U_d-Wert der abgebildeten Tür *Übergängenzuschlag (in Kunststoff nur in weiß möglich) gilt ab einem Maß größer 1000 x 2200 mm
 ** Übergängenzuschlag (farbig Aluminium) ab einem Maß größer 1180 mm x 2200 mm + 95,-
¹ Eckschweißverbinder und **autolock** sind im Preis enthalten! Achtung: Auswärts öffnende Türen nur in weiß lieferbar!

Schlösser & Garnituren

- im Grundpaket enthalten -

Kunststoff	Aluminium
	
Mehrfachverriegelung (3-fach) mit 2 Massivriegeln	Mehrfachverriegelung (3-fach) mit 2 Schließhaken

Kunststoff	Aluminium
	
Automatische Mehrfachverriegelung (3-fach) mit 2 autom. Fallenriegeln	Automatische Mehrfachverriegelung (4-fach) mit 3 autom. Fallenriegeln

VdS
• autolock
Mehrpreis 67,- €

zusätzlich möglich:



Elektrischer Türöffner mit Tagesentriegelung € 87,-/Stück



Bandseitensicherung € 32,-/Stück (max. 3 St.)



DR 757 € 119,-
Schutzgarnitur ES1
DIN 18257
Farbe: Aluminium F1



DR 759 € 119,-
Schutzgarnitur ES1
DIN 18257
Farbe: Aluminium F1



DR 714 € 58,-
Innendrücker
Edelstahl

DR 750 € 133,-
Edelstahl
(400 / 600 mm)

800 mm € 154,-
1000 mm € 165,-



Z2
Edelstahl
€ 41,-



Z3
Edelstahl
€ 80,-



DR 724 € 69,-
Farbe: weiß | F9 | EV1
(im Türpreis enthalten)
Farbe: Edelstahl € 102,-



DR 758 € 119,-
Schutzgarnitur ES1
DIN 18257
Farbe: Aluminium F1/
weiß



DR 725 € 75,-
Farbe: weiß | F9



DR 774 € 120,-
Edelstahl
Farbe: EV1 € 70,-



DR 760 € 243,-
Schutzgarnitur ES1
DIN 18257
Edelstahl

Trend- & Sonderdekore / Gläser

Mit unserer Auswahl an modernen und klassischen Dekoren für die Kunststoff-Modelle sowie attraktiven Farben für Aluminium-Modelle lässt sich die Nebeneingangstür individuell mit der Haus- und Fassadengestaltung abstimmen.

TRENDEKORE



Alux DB703



silbergrau
(ähnl. RAL 7001)



basaltgrau
(ähnl. RAL 7012)




anthrazitgrau
(ähnl. RAL 7016)



schwarzbraun
(ähnl. RAL 8022)



golden oak



nussbaum



mooreiche




mahagoni

SONDERDEKORE*



weinrot
(ähnl. RAL 3005)



stahlblau
(ähnl. RAL 5011)



tannengrün
(ähnl. RAL 6009)



anthrazitgrau seidenglatt
(ähnlich RAL 7016)



lichtgrau
(ähnl. RAL 7035)



achatgrau
(ähnl. RAL 7038)



winchester




siena rosso



bergkiefer

* Auf Wunsch sind weitere Dekore lieferbar.

BASISFARBEN (Preisspalte weiß)




weiß (ähnlich RAL 9016),
seidenglänzend


TRENDFARBEN SEIDENGLÄNZEND oder FEINSTRUKTUR



silbergrau
(ähnl. RAL 7001)




basaltgrau
(ähnl. RAL 7012)



anthrazitgrau
(ähnl. RAL 7016)



schokoladenbraun
(ähnl. RAL 8017)



weißaluminium
RAL 9006




graualuminium
RAL 9007




Weitere Farben
entsprechend
Aluminium-Farbkarte
und auf Anfrage.

ORNAMENTGLÄSER


Die Nebeneingangstüren können mit folgenden Ornamentgläsern gegen Mehrpreis geliefert werden: Bei den Modellen DN 200-203 ist wahlweise Ornamentglas ohne Mehrpreis lieferbar! Weitere Ornamentgläser auf Anfrage lieferbar.




Chinchilla



Mastercarré



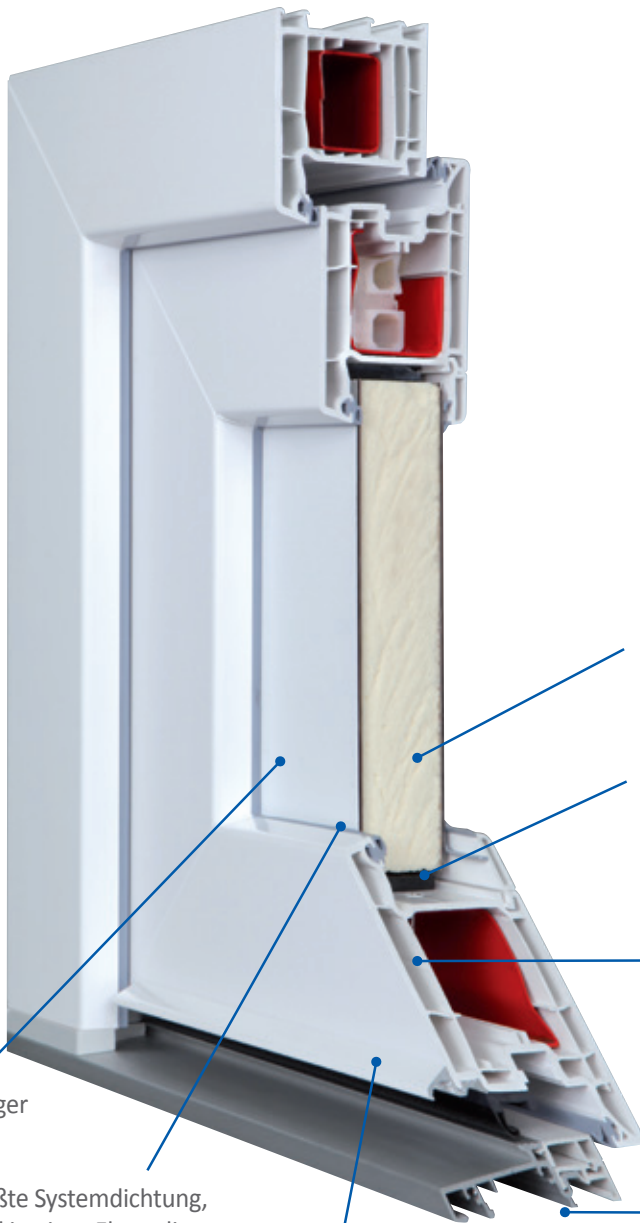
Satinato



Ornament 504

System **classica** AD 76

Technik und Ausstattung im Detail



Füllung mit hochwertiger PVC-Deckschicht

Umlaufend verschweißte Systemdichtung, die mit dem PVC-Profil in einer Ebene liegt

Wetterschenkel zum sicheren Ableiten von Schlagregen

Breiter Glasfalz zur Aufnahme von Gläsern und Füllungen bis 44 mm


Tiefer Glaseinstand für einen sicheren Halt von Glas und Füllung

Falzentwässerung und Dampfdruckausgleich erfolgt durch die Vorkammer

Thermisch getrennte Bodenschwelle mit Schwellenhaltern und zusätzlicher Bürstendichtung im Eckbereich



Detailfoto System **classica** MD 82



Eckschweißverbinder (8-fach) / Mehrpreis 53,- €

Minimales Blendrahmemaßenmaß: 700 mm x 1900 mm (niedriger auf Anfrage). Maximales Blendrahmemaßenmaß: 1100 mm x 2300 mm (ab einem Maß größer 1000 x 2200 mm wird ein Übergrößenzuschlag berechnet – nur in weiß möglich / siehe Preistabelle).

Allgemeine Produktbeschreibung System **classica** AD 76 / MD 82



Zertifiziert durch unabhängige Prüfinstitute



Entsprechen in ihren Eigenschaften der Produktnorm EN 14351-1



Besonders pflegeleicht, witterungs- und alterungsbeständig



3-fach Massivriegelschloss



Barrierefreie Bodenschwelle thermisch getrennt



U_d-Werte entsprechen der aktuellen EnEV




RAL-zertifiziert

gefertigt in
Deutschland

System **classica** AD 75

Technik und Ausstattung im Detail



Vollwertige
Haustür-Qualität
ohne Abstriche.





Abbildung:
classica AD 75 HI
mit PUR/PIR Hartschaumkern
für optimale Wärmedämmung
Mehrpreis 65,- €

Gradliniges,
flächenbündiges Design

Füllung mit hochwertiger
ALU-Deckschicht

Wetterschenkel zum sicheren
Ableiten von Schlagregen

Breiter Glasfalz zur Aufnahme von
Gläsern und Füllungen bis 48 mm

Tiefer Glaseinstand für einen sicheren
Halt von Glas und Füllung

Thermisch getrennte Bodenschwelle
mit Schwellenhaltern und zusätzlicher
Bürstendichtung im Eckbereich

Minimales Blendrahmemaßenmaß: 706 mm x 1827 mm. Maximales Blendrahmemaßenmaß: 1375 mm x 2400 mm.
(ab einem Maß größer 1180 x 2200 mm wird ein Übergrößenzuschlag berechnet / siehe Preistabelle).

gefertigt in
Deutschland

Allgemeine Produktbeschreibung **classica** AD 75



Zertifiziert durch unabhängige Prüfinstitute



Entsprechen in ihren Eigenschaften der Produktnorm
EN 14315-1



Pulverbeschichtete Oberflächen sind besonders pflege-
leicht, chemisch widerstandsfähig, korrosionsbeständig.
Sie haben somit eine sehr hohe Lebenserwartung!



3-fach Sicherheitsverriegelung mit massivem,
durchsägegesicherten Schließhaken



Barrierefreie Bodenschwelle thermisch getrennt



U_d-Werte entsprechen der aktuellen EnEV



RAL-zertifiziert

Unser Fachhandels-Partner – Ihr Serviceprofi vor Ort!



- BERATUNG
- AUFMASS
- MONTAGE
- WARTUNG & PFLEGE
- GARANTIE
- WISSEN
- RAT
- TIPPS & IDEEN



www.drinkuth.de

Unsere Lösungen für Nebeneingangstüren haben Sie überzeugt ...

... dann fragen Sie gerne nach unseren weiteren Produkten oder besuchen Sie uns im Internet!



Ihr Fachhändler